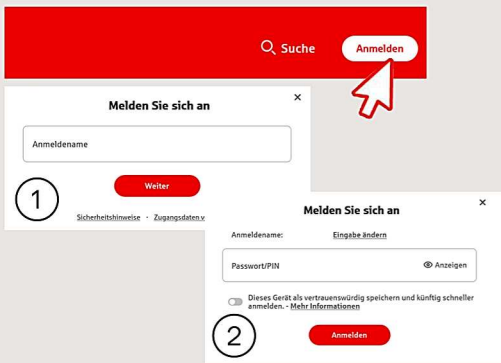


# Tageslimit: in wenigen Schritten ändern

[www.sparkasse-sw-has.de/online-banking-limit](http://www.sparkasse-sw-has.de/online-banking-limit)

Sie können Ihr Tageslimit für das Online-Banking reduzieren oder für einmalige außergewöhnlich hohe Ausgaben auch kurzfristig für wenige Tage erhöhen.

## 1 Melden Sie sich im Online-Banking an.



Melden Sie sich an

Anmeldename

Weiter

Melden Sie sich an

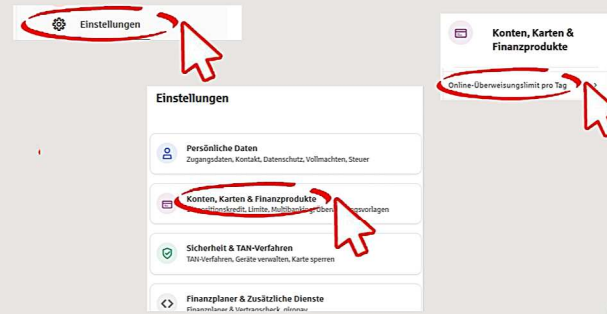
Anmeldename: Eingabe ändern

Passwort/PIN Anzeigen

Dieses Gerät als vertrauenswürdig speichern und künftig schneller anmelden - Mehr Informationen

Anmelden

## 2 Klicken Sie auf „Einstellungen“ > „Konten, Karten & Finanzprodukte“ > „Online-Überweisungslimit pro Tag“



Einstellungen

Persönliche Daten  
Zugangsdaten, Kontakt, Datenschutz, Vollmachten, Steuer

**Konten, Karten & Finanzprodukte**  
Kontenkredit, Limite, Multikonten, etc.

Sicherheit & TAN-Verfahren  
TAN-Verfahren, Geräte verwalten, Karte sperren

Finanzplaner & Zusätzliche Dienste  
Finanzplaner & Vermögenswerte, etc.

Konten, Karten & Finanzprodukte

Online-Überweisungslimit pro Tag

## 3 Geben Sie nun Ihr Geburtsdatum und die Kartennummer (nicht Kontonummer!) Ihrer Sparkassen-Card (Debitkarte) ein. Klicken Sie anschließend auf „Weiter“.



Sicherheitsabfrage

Ihre Angaben

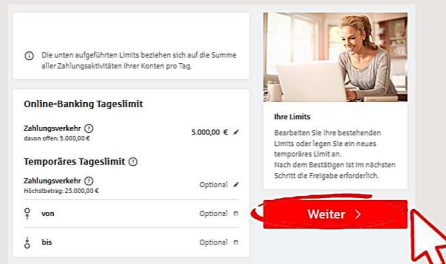
Geburtsdatum TT.MM.JJJJ

Kartennummer  
Möglich sind Sparkassen-Cards (Debitkarten) und Banking-Cards. Bitte eingeben

Weiter >

## 4 1. Wählen Sie ggf. den Personensatz aus, zu dem ihr Konto gehört.

2. Erfassen Sie nun das gewünschte temporäre Tageslimit (max. 25.000 Euro) für den Zeitraum von - bis, wie lange das Limit geändert bleiben soll. (max. 7 Tage) Bestätigen Sie die Änderung mit dem Klick auf „Weiter“.



Die unten aufgeführten Limite beziehen sich auf die Summe aller Zahlungskonten Ihrer Konten pro Tag.

Online-Banking Tageslimit

Zahlungsverkehr  davon ab 5.000,00 € 5.000,00 €

Temporäres Tageslimit

Zahlungsverkehr  Höchstbetrag 25.000,00 €

von Optional in

bis Optional in

Ihre Limite  
Bearbeiten Sie Ihre bestehenden Limite oder legen Sie ein neues temporäres Limit an. Nach dem Bestätigen ist im nächsten Schritt die Freigabe erforderlich.

Weiter >

## 5 Bestätigen Sie den Auftrag durch Eingabe einer TAN (hier: chipTAN-QR) und klicken Sie auf „Weiter“.



Bestätigung mit chipTAN

Sie haben einen Auftrag Limitänderung erfasst:

Bitte bestätigen Sie den Startcode 80081109 mit der Taste OK.



TAN

Weitere Hinweise zum Gebrauch

Bitte wählen Sie aus, welches chipTAN-Verfahren Sie verwenden möchten.

TAN per QR-Code

TAN per animierter Grafik

TAN per manueller Eingabe

Weiter >

## 6 Fertig – Sie erhalten einen Hinweis über die erfolgreiche Anpassung des Tageslimits.



Der Prozess wurde erfolgreich durchgeführt.

Sehr geehrter Herr Ober-Platzwart,

Ihr Limit wurde erfolgreich geändert.

Mit freundlichen Grüßen  
Sparkasse Schweinfurt-Haßberge

HABEN SIE NOCH FRAGEN? WIR HELFEN IHNEN GERNE WEITER.

Zentrale Service-Rufnummer: Unter 09721 721-0 sind wir Mo-Fr von 07:45-20:00 Uhr für Sie da.

Weiterführende Informationen zum Tageslimit erhalten Sie unter: [www.sparkasse-sw-has.de/online-banking-limit](http://www.sparkasse-sw-has.de/online-banking-limit)